



ФЕДЕРАЛЬНАЯ СЛУЖБА
ГОСУДАРСТВЕННОЙ СТАТИСТИКИ

Оперативные демографические показатели по Иркутской области



за январь-август 2022 года



ФЕДЕРАЛЬНАЯ СЛУЖБА
ГОСУДАРСТВЕННОЙ СТАТИСТИКИ

Оперативные демографические показатели

по Иркутской области
за январь-август 2022 года

- 01 ЕСТЕСТВЕННЫЙ ПРИРОСТ НАСЕЛЕНИЯ
- 02 РОЖДАЕМОСТЬ
- 03 СМЕРТНОСТЬ
- 04 МЛАДЕНЧЕСКАЯ СМЕРТНОСТЬ
- 05 БРАЧНОСТЬ
- 06 РАЗВОДИМОСТЬ

* Ежемесячные данные оперативной статистики





ЕСТЕСТВЕННОЕ ДВИЖЕНИЕ НАСЕЛЕНИЯ

ЧЕЛОВЕК

2022 ГОД

ЕСТЕСТВЕННАЯ УБЫЛЬ

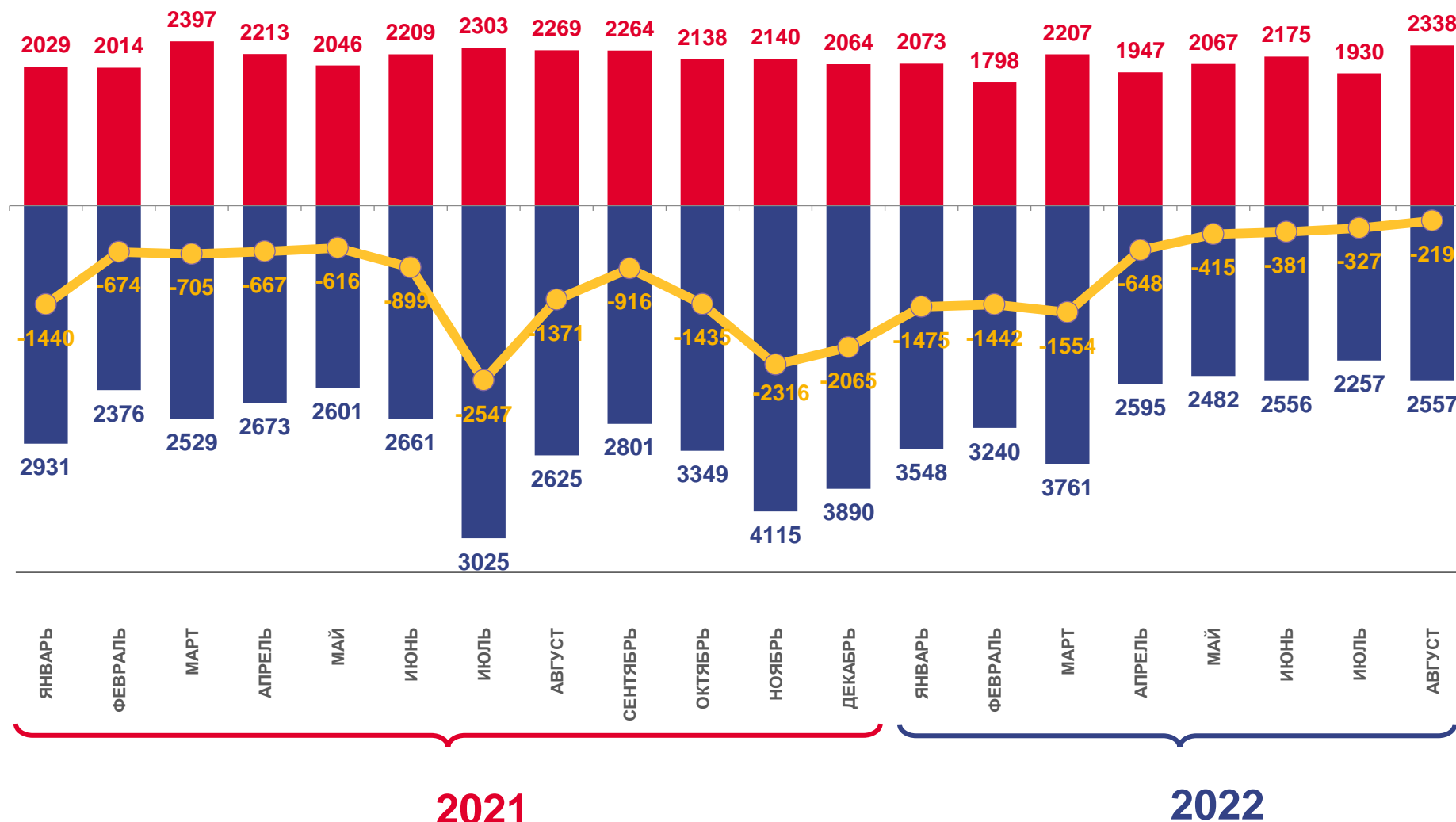
январь-август

ЧЕЛОВЕК

-6 461

В РАСЧЕТЕ
НА 1000 ЧЕЛОВЕК

-4,1



■ Число родившихся
 ■ Число умерших
 ~ Естественный прирост (убыль)





ЧИСЛО ЗАРЕГИСТРИРОВАННЫХ РОДИВШИХСЯ

ЧЕЛОВЕК

2022 ГОД

январь-август

ЧЕЛОВЕК

16 535

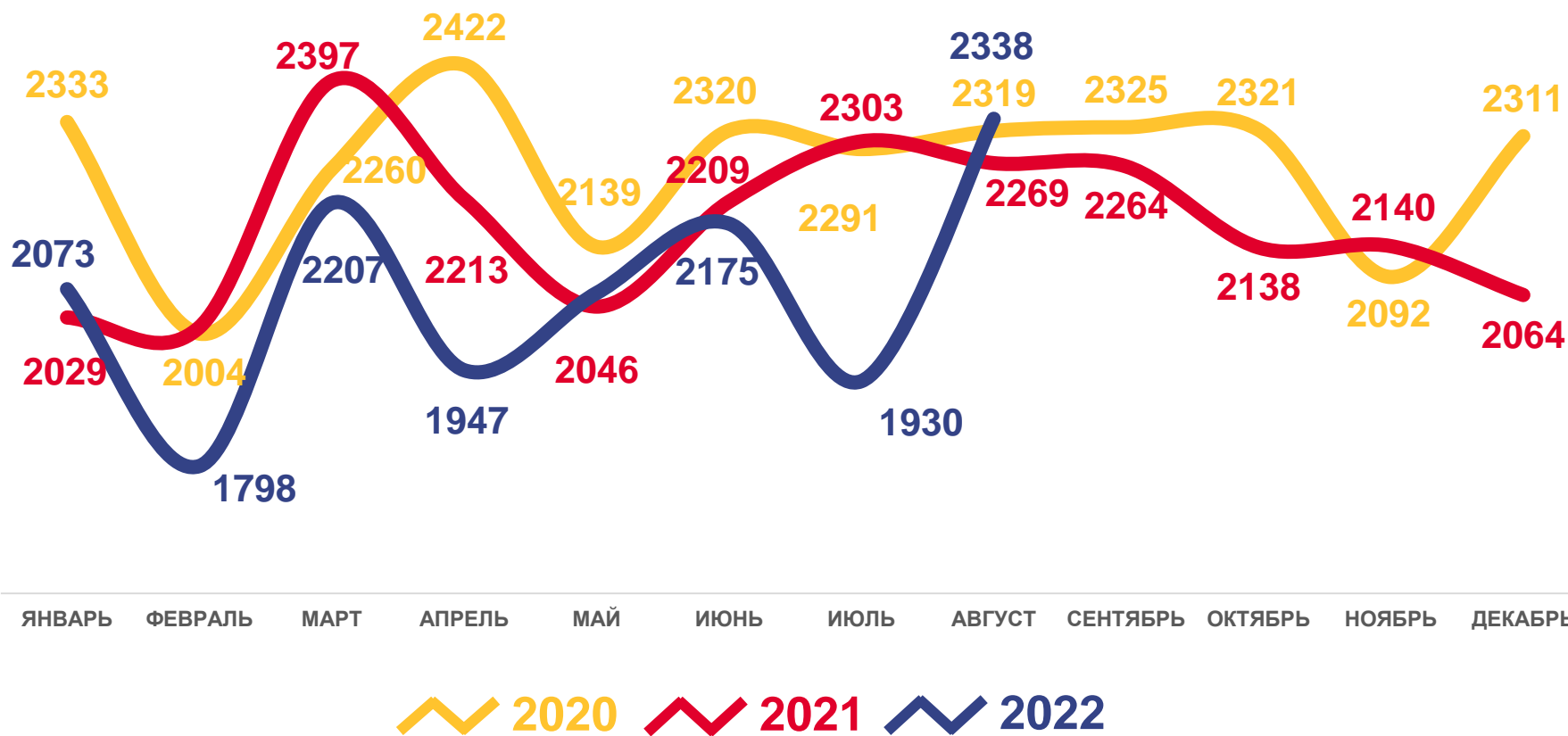
В РАСЧЕТЕ
НА 1000 ЧЕЛОВЕК

10,6

ИЗМЕНЕНИЕ

общего числа родившихся, %
к январю-августу 2021 года

-5,4





ЧИСЛО ЗАРЕГИСТРИРОВАННЫХ УМЕРШИХ ЧЕЛОВЕК

2022 ГОД

январь-август

ЧЕЛОВЕК

22 996

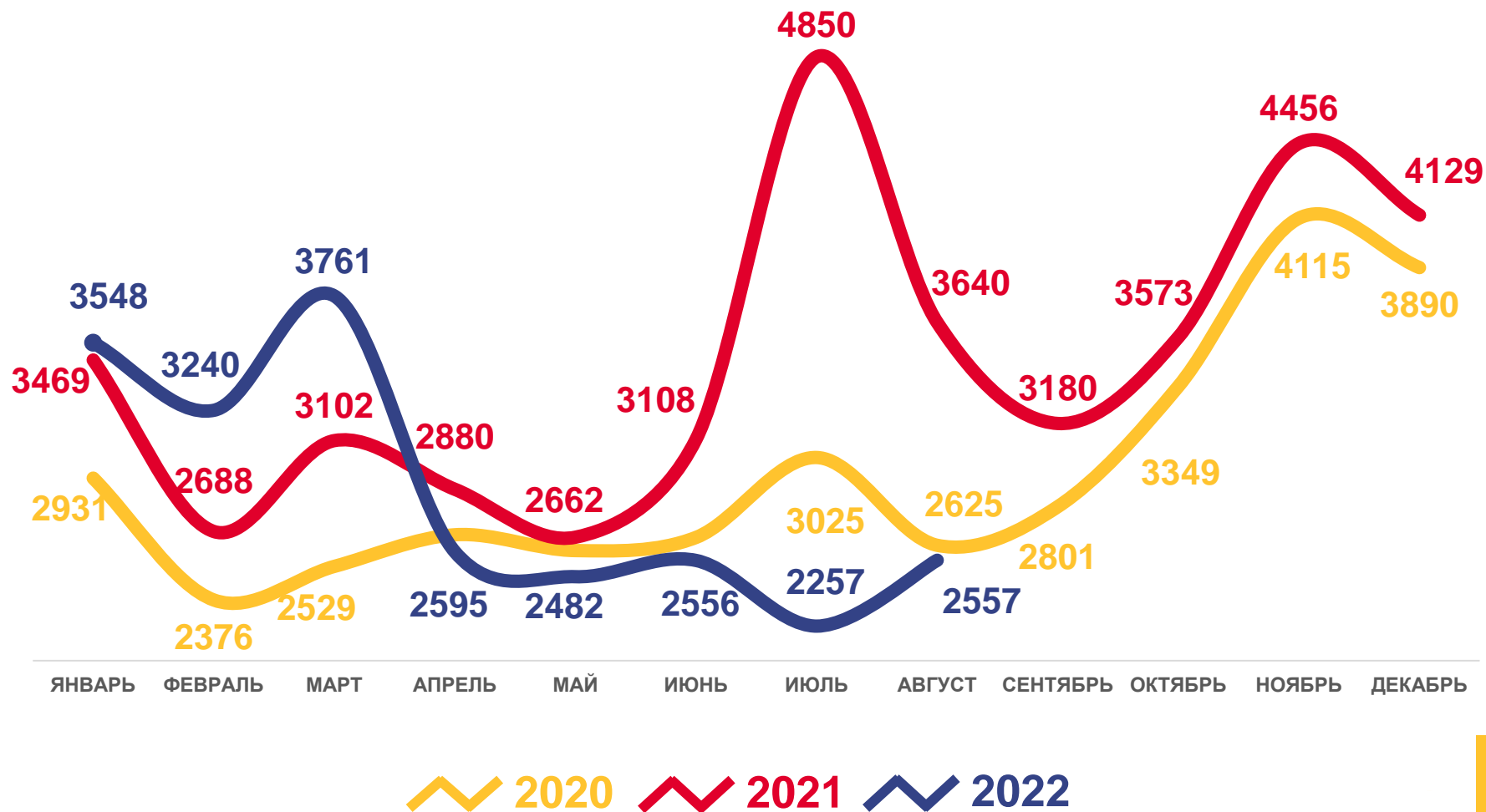
В РАСЧЕТЕ
НА 1000 ЧЕЛОВЕК

14,7

ИЗМЕНЕНИЕ

общего числа умерших, %
к январю-августу 2021 года

-12,9





ПОКАЗАТЕЛИ МЛАДЕНЧЕСКОЙ СМЕРТНОСТИ

2022 ГОД

январь-август

ЧЕЛОВЕК

85

В РАСЧЕТЕ
НА 1000 ЧЕЛОВЕК

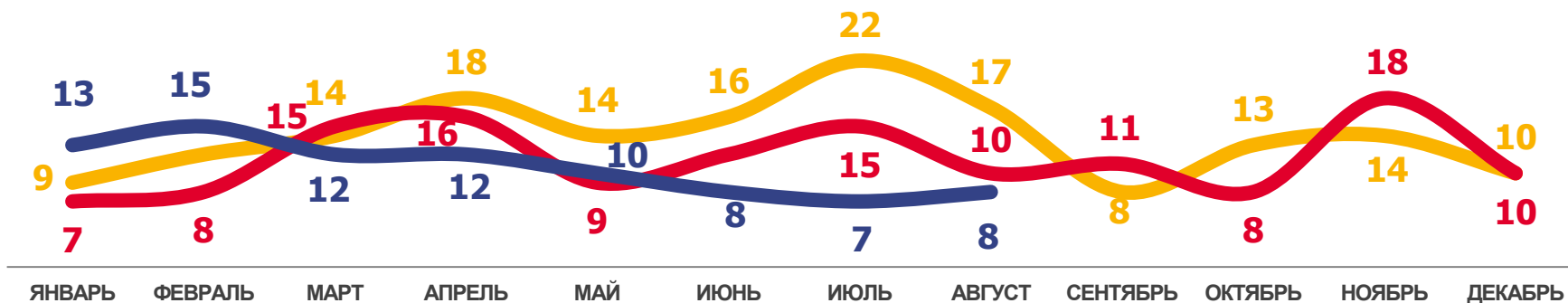
5,0

ИЗМЕНЕНИЕ

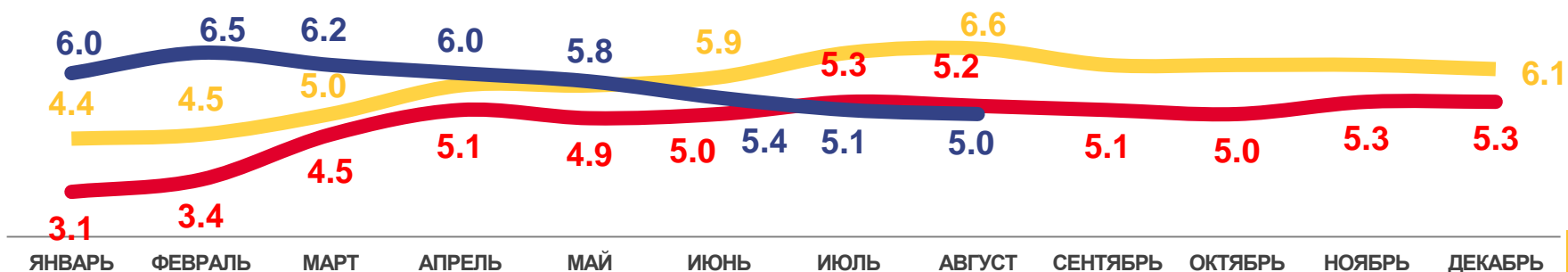
общего числа умерших, %
к январю-августу 2021 года

-7,6

Число умерших в возрасте до 1 года (человек)



Коэффициент младенческой смертности, на 1000 родившихся живыми
ДАННЫЕ НАКОПЛЕННЫМ ИТОГОМ



2020 2021 2022





ЧИСЛО ЗАРЕГИСТРИРОВАННЫХ БРАКОВ ЕДИНИЦ

2022 ГОД

январь-август

ЕДИНИЦ

11 192

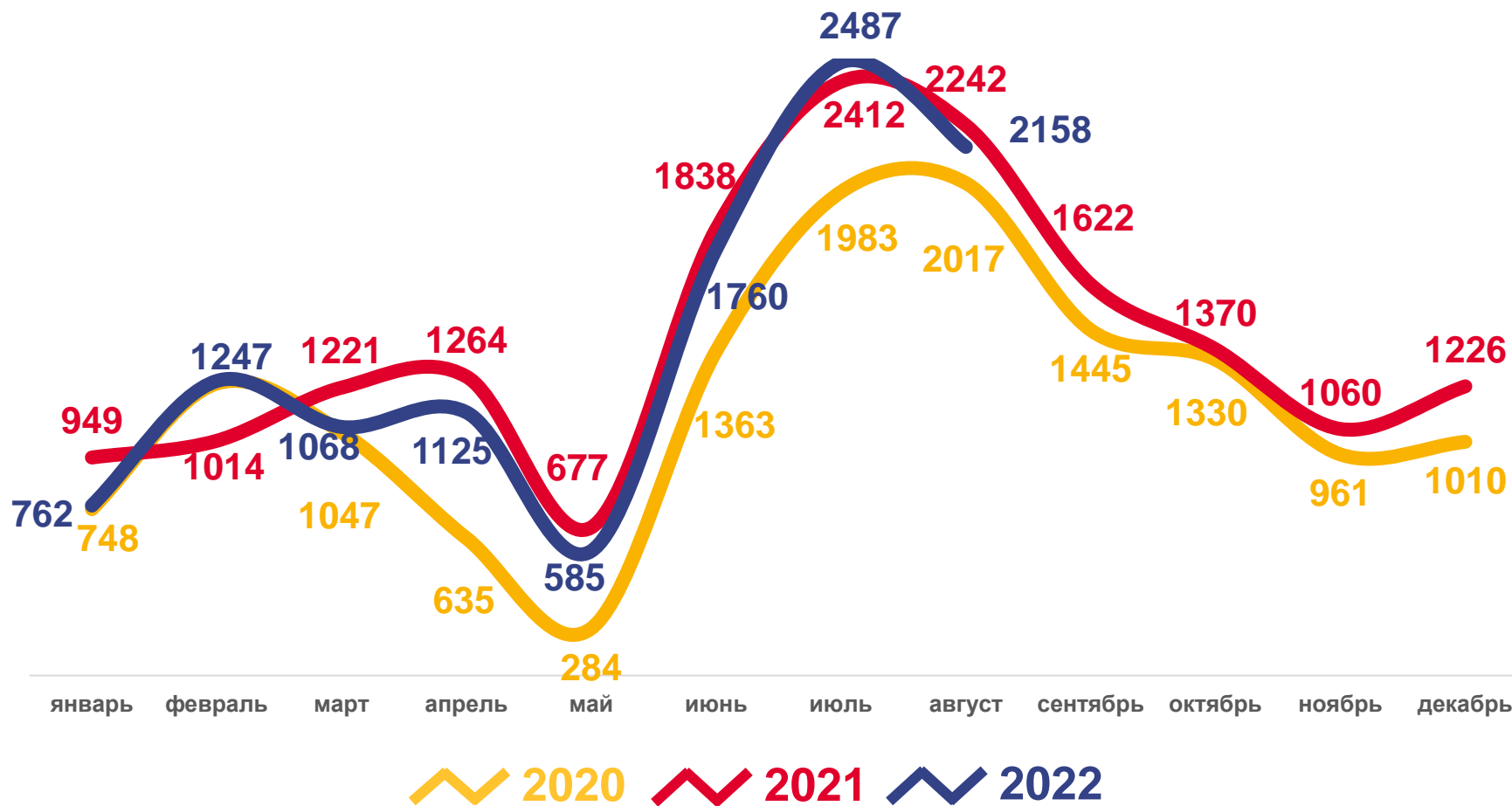
В РАСЧЕТЕ
НА 1000 ЧЕЛОВЕК

7,1

ИЗМЕНЕНИЕ

общего числа браков, %
к январю-августу 2021 года

-3,7





ЧИСЛО ЗАРЕГИСТРИРОВАННЫХ РАЗВОДОВ ЕДИНИЦ

2022 ГОД

январь-август

ЕДИНИЦ

8 404

В РАСЧЕТЕ
НА 1000 ЧЕЛОВЕК

5,4

ИЗМЕНЕНИЕ

общего числа разводов, %
к январю-августу 2021 года

+5,0

